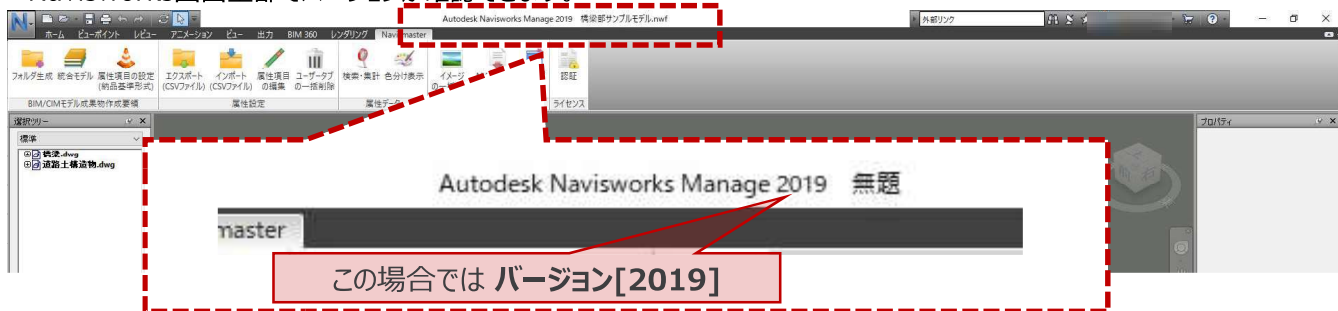


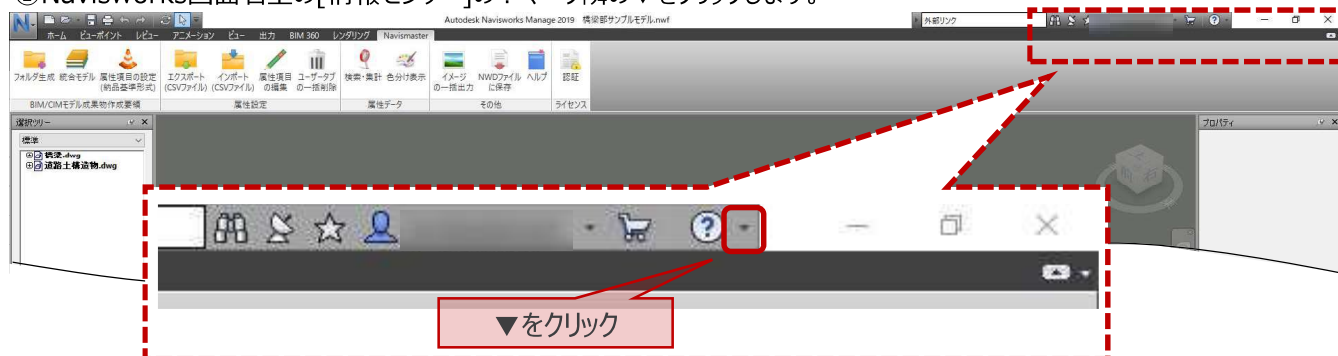
### ■ Navisworksのバージョン情報の確認

・Navisworks画面上部でバージョンが確認できます。

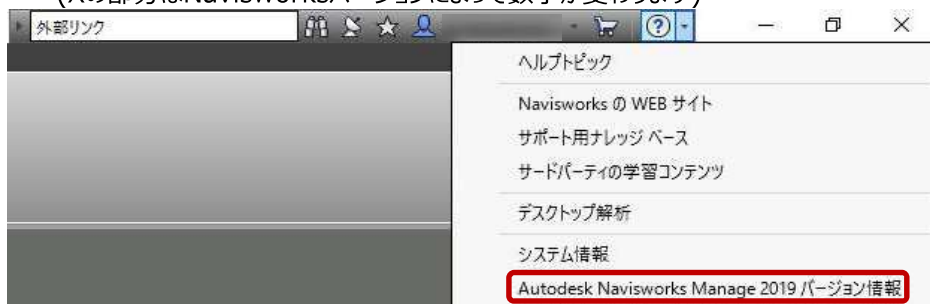


### ■ Navisworksの詳細なバージョン情報の確認

① Navisworks画面右上の[情報センター]の?マーク隣の▼をクリックします。



② プルダウンメニューの[Autodesk Navisworks Manage 20XX バージョン情報]を選択します。  
(Xの部分はNavisworksバージョンによって数字が変わります)



③ バージョン情報のダイアログが表示されます。ダイアログ右上でバージョン情報が確認できます。

